

ライセンス更新

手順書

株式会社スマートエナジー研究所

2023/10/19

ご注意

- 本資料の一部または全部を無断複製、無断転載等することは禁じます。
- 本資料の内容は予告なく変更することがあります。



更新履歴

バージョン	日付	内容
1.0.0	2016/5/20	初版作成
1.1.0	2017/6/29	第2版作成
1.2.0	2023/10/19	STEP 1, 2 を削除

目次

ご注意	3
1. ライセンス更新とは	4
1.1 ライセンス更新作業の流れ.....	4
1.2 STEP 2 ライセンス更新.....	5
お問い合わせ	8

ご注意

- 本書の内容の一部または全部を無断で複製／転記することを禁止します。
- 本書の内容は予告なく変更される場合があります。
- 本書の著作権は、株式会社スマートエナジー研究所が保有しています。
- 本製品は日本国内での使用を前提に製造されております。日本国外での使用による結果について弊社は一切の責任を負いません。また、本製品について海外での保守、サポートは行っておりません。

- CodeMeter は、Wibu-Systems, Ag の登録商標です。
- そのほか、本書に転載されている商品名／社名などは、一般に各社の商標ならびに登録商標です。本文中における®および™は省略させていただきました。

1. ライセンス更新とは

弊社製品は USB ドングル認証による起動制限が施されています。この USB ドングルは起動可能な製品のバージョン制限も実施しており、最新版の製品を利用するためには、USB ドングル内部のライセンス情報を書き換える必要があります。これがライセンス更新の作業です。

ライセンス更新は弊社から送付されるライセンス更新ファイルを USB ドングルに書き込むだけで可能であり、ユーザーのお手元にある USB ドングルを弊社に返送していただく必要はありません。

1.1 ライセンス更新作業の流れ

ライセンス更新作業は図 1.1-1 の流れで実施されます。本手順書にて解説するのは図中 STEP 2 の作業になります。

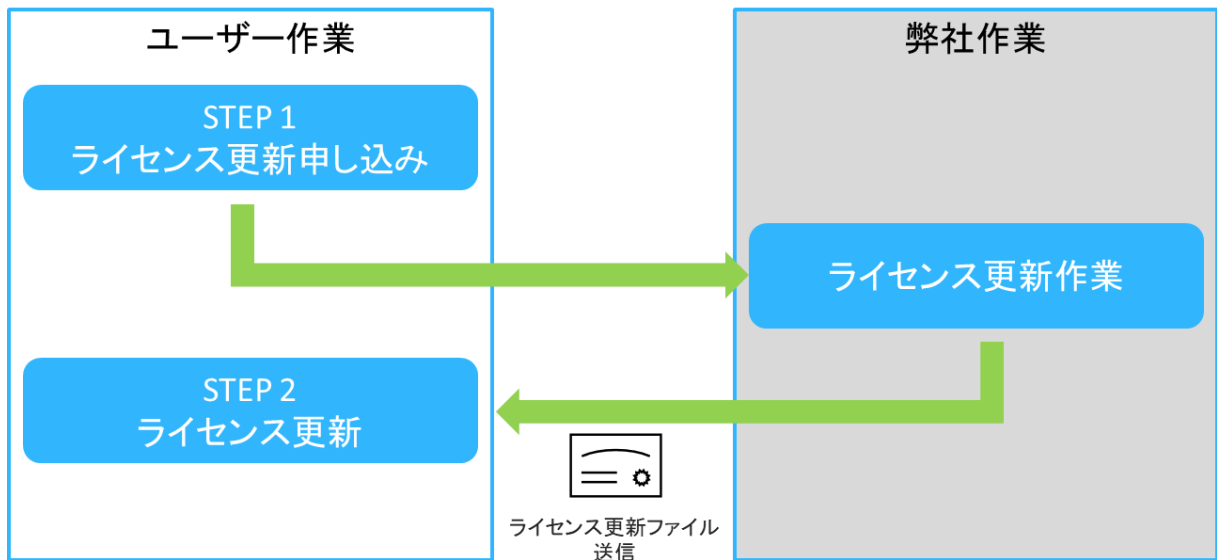


図 1.1-1 ライセンス更新作業

1.2 STEP 2 ライセンス更新

- ① 弊社より送付いたしました、「ライセンス更新ファイル」を用意してください。（ファイル名の形式は「x-xxxxxxx.**WibuCmRaU**」となります。x-xxxxxxx は USB ドングルのシリアルナンバーとなります。）




図 1.4-1 ライセンス更新ファイル

- ② ライセンスを更新する USB ドングルを PC に接続してください。なお、「ライセンス更新ファイル」で更新可能な USB ドングルは、「ライセンス要求ファイル」を保存したものと同一でなければなりません。異なるシリアルナンバーの USB ドングルは更新できません。
- ③ 「スタート」→「すべてのプログラム」→「CodeMeter」→「CodeMeter Control Center」から「コードメータコントロールセンター」を起動してください（図 1.4-2）。

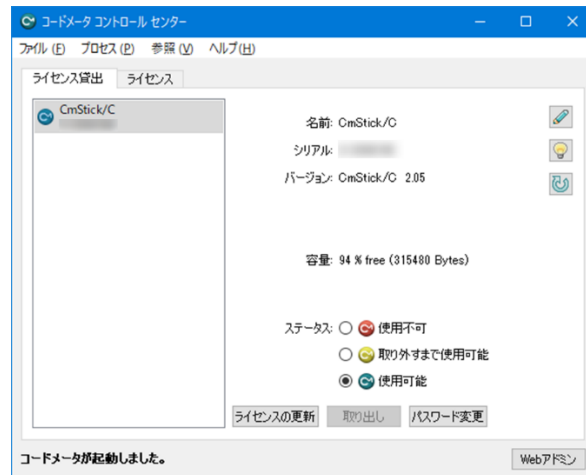


図 1.4-2 コードメータコントロールセンター

- ④ 「ライセンス」タブを選択し、更新する USB ドングル（画面では「CmStick/B」と表記）を選択、「ライセンスの更新」ボタンをクリックしてください（図 1.4-3）。

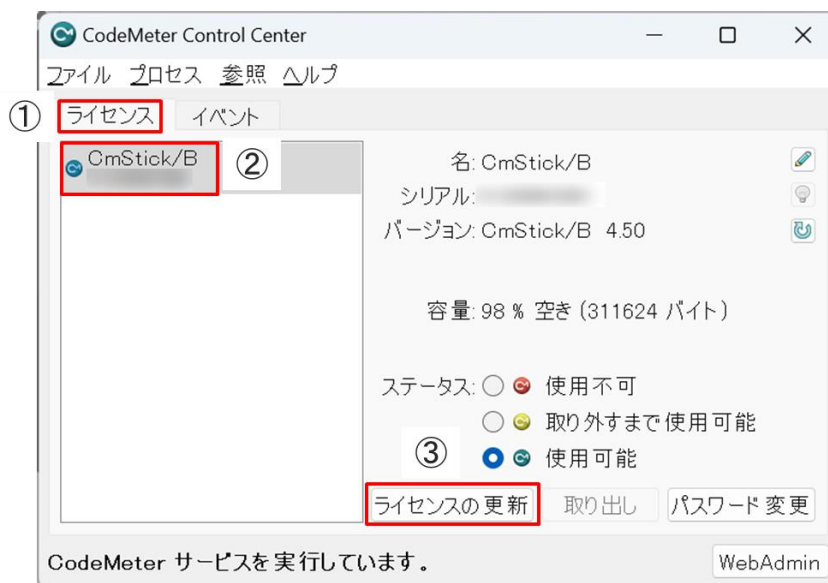


図 1.4-3 「ライセンスの更新」ボタン押下

- ⑤ 希望するアクションを選択する画面で、「ライセンス更新ファイルのインポート」を選択し、「次へ」ボタンをクリックします（図 1.4-4）。

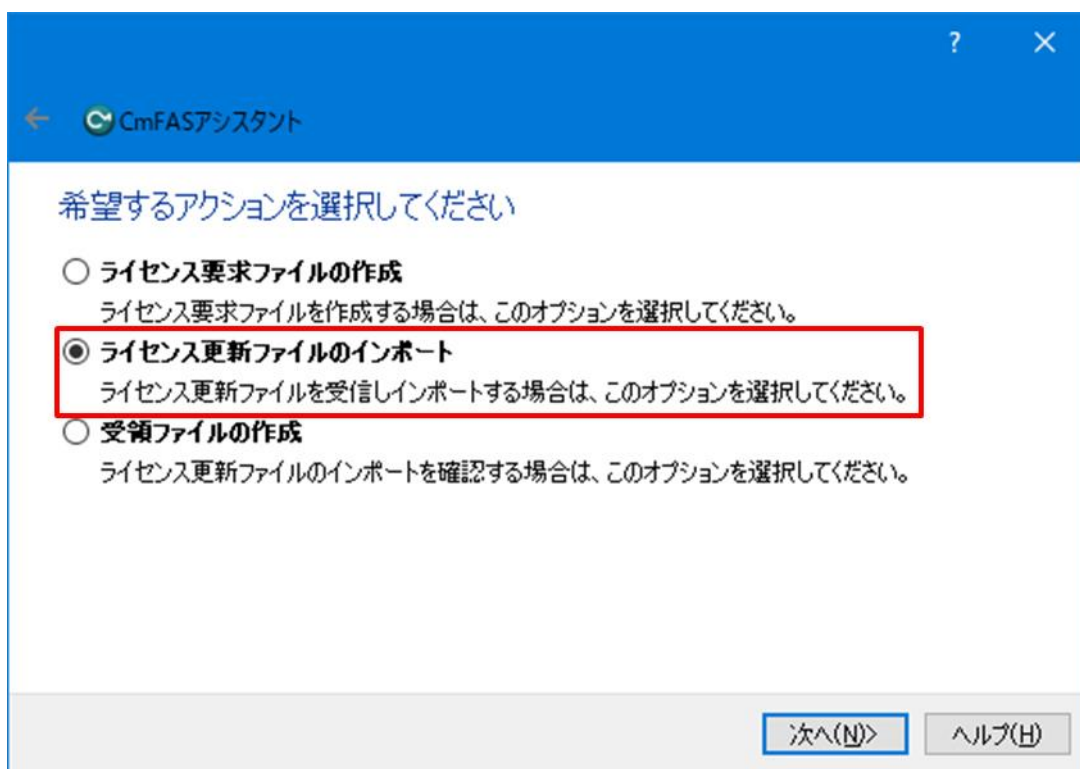


図 1.4-4 「ライセンス更新ファイルのインポート」

- ⑥ インポートする「ライセンス更新ファイル」を指定し、「確定」ボタンをクリックしてください（図 1.4-5）。

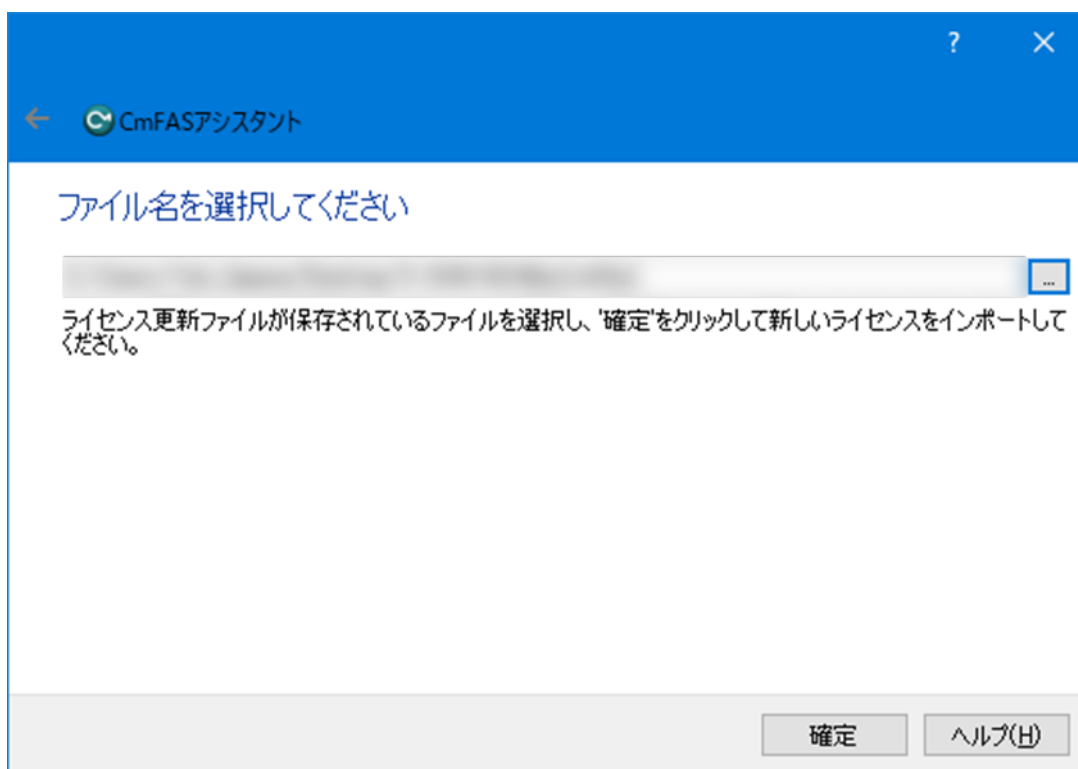


図 1.4-5 インポートするファイルの選択

- ⑦ ライセンスの更新が完了すると図 1.4-6 のメッセージが表示されます。
なお、USB ドングルのライセンス更新は、1 つの「ライセンス更新ファイル」につき、1 回のみ有効です。

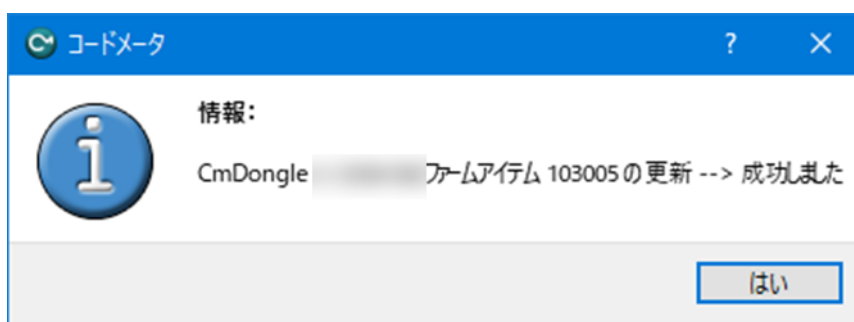


図 1.4-6 更新の完了

お問い合わせ

お問い合わせは下記弊社 Web ページの URL よりお願いいたします。

(お問い合わせ方法は変更になる可能性があります。)

<https://www.smartenergy.co.jp/contact.html>

株式会社 スマートエナジー研究所

〒222-0033

横浜市港北区新横浜 2-12-1 新横浜光伸ビル 5F

TEL : 045-620-0330

FAX : 045-620-0378